

# e-care B24A

근적외선 온열 담요



근적외선 발생



無 열선 담요



통증 관리



1°C단위 온도조절

# 원적외선보다 더 깊숙이 침투하는 **근적외선**



## **근적외선이란?**

햇빛이나 발열체로 부터 방출되는 빛을 스펙트럼으로 분산시켰을 때 적색 스펙트럼의 끝보다 바깥쪽에 있는 것이 적외선이며, 이 가운데 파장이 가장 짧은 것이 근적외선이다. 적외선은 일반적으로 가시광선이나 자외선에 비해 강한 열작용을 지니고 있어 공업용이나 의료용으로 많이 이용된다.



# 이케어 B24A

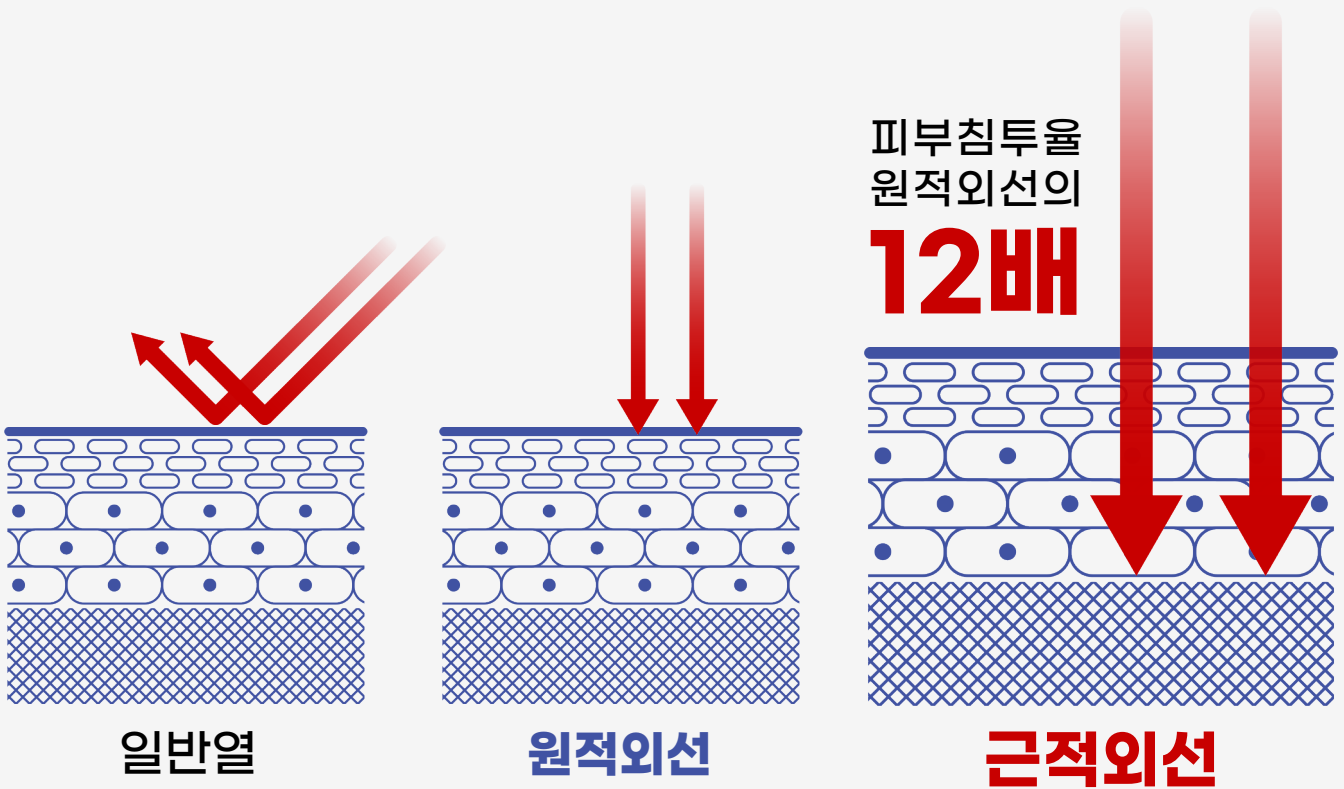
## 근적외선 온열 담요

- ☑ **근적외선** 온열 효과
- ☑ **국내 생산**으로 신뢰 가능
- ☑ 적절한 온도로 **안전한 찜질**
- ☑ **편리**한 사용

# POINT 1

## 근적외선 효과

### 혈액순환 개선



원적외선보다 10mm 이상 피부 속을 침투하여 산화질소를 생성함으로써 모세혈관을 확장 시키고 혈액순환을 개선하여 신체 내부 온도를 증가시키고 면역력이 증가합니다.

# 통증관리



근적외선 열 파장을 이용하여, 세포 내 소기관 '미토콘드리아'를 활성화시켜 세포의 신진대사 및 에너지를 증진시킵니다. 증강된 에너지는 신체에 생기를 불어 넣어 주고 노화를 막아주며 근육 이완, 통증 완화 (관절염, 염좌, 류머티즘 등의 퇴행성 증상을 늦춤)에 도움이 됩니다.

## POINT 2

# 국내생산

MADE IN KOREA


ECARE는 국내생산으로 고객이 신뢰할 수 있는 제품입니다.



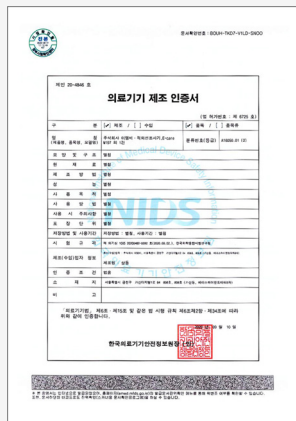
# POINT 3

# 인증받은 기술

ECARE는 높은 품질을 위해 GMP 적합 인증을 받은 시설에서 생산되고 있습니다.



의료기기 제조업 허가증



의료기기 제조업 허가증



의료기기 제조 및 품질관리 기준 적합인증서 (GMP)



이케어 상표등록증




안전 사용적합성 성적서



전자파시험성적서



방송통신기자재 등의 적합등록 필증




EMC 성적서

## POINT 4

# 다양한 부위 활용

근적외선 온열담요 B24A는  
원하는 부위 어디든 활용 가능합니다.





## POINT 5

# 170개 LED칩

150mA의 IR LED PKG가 170개 내장되어 있습니다.



\*근적외선은 육안으로 확인되지 않습니다.

**170개의 고출력 LED**로  
피부 깊숙이 효과가 전달 됩니다.



## 이런 분들에게 추천해요!

과도한 업무로  
허리 통증이 있는 분



조금만 활동해도  
몸이 예전같지 않은 분



무리한 운동으로  
근육통이 있는 분



부모님을 위한  
선물을 찾는 분



# ECARE는 노인의료나눔재단과 함께 합니다.

**ECARE** 판매원 **주식회사 이엠비**는  
보건복지부 사업수행기관인 **노인의료나눔재단**의  
동행사업 파트너 입니다.

**ECARE** 판매수익의 일부는 노인 취약계층분들의  
**무릎 인공관절 수술**을 위해 기부됩니다.



노인의료나눔재단



보건복지부  
노인무릎인공관절수술  
지원사업 수행기관



**EMB**

# 제품구성



1 담요 보관 가방

2 근적외선 온열 담요



3 조절기



4 어댑터



5 조절기&어댑터 파우치



제 품 명	근적외선 온열 담요
모 델 명	B24A
전 원	DC 24V 4A
소 비 전 력	41W
온 도 조 절	28°C - 55°C (1°C 단위 조절)
시 간 조 절	1시간 - 12시간 (1시간 단위 조절)
K C 인 증	R-R-EmB-B24A
제 품 사 이 즈	W950XH550(mm)
제 조 국 가	대한민국
제 조 사	주식회사 이엠비
제 품 구 성	근적외선 온열 담요/담요 보관 가방/조절기/어댑터/조절기&어댑터 파우치

# 사용방법

원하는 부위에 제품을 사용합니다.

제품과 조절기, DC 어댑터를 각각 연결 후 전원을 연결합니다.

최초 전원 연결 후 전원 스위치(온도설정 공용)를 2초 이상 누르면 전원이 켜집니다.

전원이 정상 공급되면 온도와 시간 조절 버튼을 눌러 사용 온도와 시간을 설정합니다.

온도 설정 🌡️

온도범위  
28°C ~ 55°C

🕒 타이머 설정

시간범위  
1시간 ~ 12시간



- ❗ 작동이 중단된 경우 다시 전원 스위치를 켜고 사용하세요.  
사용 종료 시 전원 버튼을 2초간 길게 누르세요.

# 취급방법 및 주의사항

- 장시간 사용 시 저온 화상에 주의하십시오.
- 실명의 우려가 있어 제품이 작동 중인 상태에서 제품을 눈에 가까이하거나 보지 마십시오.
- 고장의 원인이 되므로 제품을 세탁기에 돌리지 마십시오.
- 오염 제거를 위해서는 젖은 천으로 부드럽게 닦아 주십시오.
- 절대로 조절기나 어댑터에 물이 닿거나, 물이 들어가게 하지 마십시오.
- 사용하지 않을 때는 전원 공급용 어댑터를 분리하여 보관하십시오.
- 너무 뜨겁다고 느껴질 때는 즉시 사용을 중지하십시오.
- 어댑터가 과열되어 뜨겁게 느껴질 경우 즉시 사용을 중지하십시오.
- 고장의 원인이 되므로 제품을無理하게 접거나 강한 압력을 가하지 마십시오.
- 출처가 불분명한 어댑터의 사용은 성능이 저하될 수 있으니, 사용을 삼가 바랍니다.
- 제품에 동봉된 어댑터, 조절기 이외의 제품은 사용을 삼가하십시오.

# 보증내용

제품의 수리 · 교환 · 환불에 대한 보상기준은  
경제기획원 고시 소비자 피해보상 규정에 따릅니다.

수리용 부품 보유기간은 제품 단종 후 3년까지입니다.

단 아래와 같은 경우에는 실비를 받습니다.

- 무상 보증기간이 지난 경우
- 사용상의 부주의로 고장이 났을 경우
- 천재지변에 의한 고장일 경우

무상 보증 기간은 제품 구매 후 1년입니다.



사용 중 제품에 고장이 발생하였거나  
불편한 사항이 있으신 경우  
구입처 또는 이엠비 고객센터로 연락하여 주십시오.

## 이엠비 고객센터

070-7519-7442

고객상담시간 평일 am10:00 ~ pm16:00 [토요일 / 일요일 / 공휴일 휴무]

## B2B / 대량 구매 문의

010-5231-4188

sytec1@embelec.co.kr